


【多灯取り付けについて】

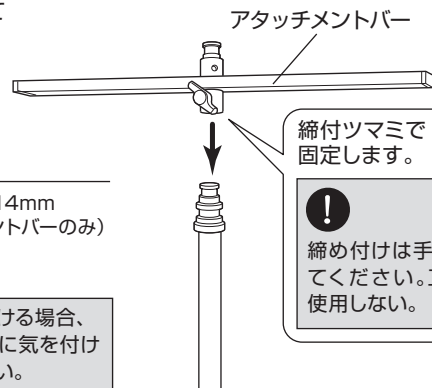
別売りのA-1型アタッチメントバーを使用して
いただくと、多灯取り付けが可能です。

〈2〜3灯取り付け時〉



型 式 **A-1**
標準価格 **1,890円**
摘 要 / 510×32×14mm
(アタッチメントバーのみ)
質 量 / 0.47kg

❗ 2灯以上取り付ける場合、
重心のバランスに気を付け
て行ってください。




アタッチメントバー
締付ツマミで
固定します。

❗ 締め付けは手で
行ってください。工具は
使用しない。

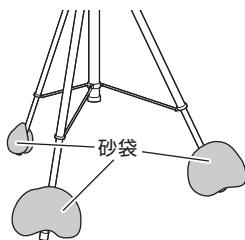
【設置に関するご注意】

- ①三脚スタンドを設置する場合、安定の良い平坦な場所に**垂直に設置**してください。〈図1〉
- ②風の強い場合は転倒防止の為、スタンド下部に砂袋などで倒れ止めの処置を必ず行ってください。〈図2〉
- ③照明器具のケーブルは支柱に沿って下ろし、地面を這わせてください。〈図3〉
- ④灯体の形状や大きさ等によっては、最大耐荷重以下でも不安定になる場合がありますので、
重心のバランスに注意して設置してください。

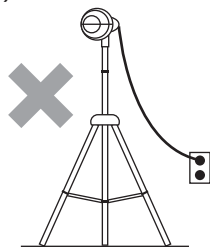
〈図1〉



〈図2〉



〈図3〉



【仕 様】

型式	仕 様	最大耐荷重 (kg)※目安	質 量 (kg)
CPL-2	縮長寸法1,310mm／伸長寸法2,000mm／収納寸法1,100mm	12	4.0

※仕様は品質向上のため、予告なしに変更する場合があります。

製品に異常が感じられる場合はお買い求めの販売店または弊社までご連絡ください。

発売元 **株式会社ハタヤリミテッド** 製造元 **株式会社 畑屋製作所**

顧客サービスデスク 0120-686-888(通話料無料)

ホームページ <http://www.hataya.jp>

HATAYA

保管用

B106②

レンカスタンド

CPL-2型

取 扱
説明書

この度は、レンカスタンドをお買い上げいただき誠にありがとうございました。
本製品のご使用には必ず本説明書をお読みいただき正しくお使いください。



【安全上のご注意】

**重
要**

本説明書は製品を安全に正しくお使いいただき、お使いになる人や他の人への危害
や財産への損害を未然に防止するために、必ずお守りいただくことを以下の通り表示
しております。表示の内容をよくご理解してから本文をお読みください。

⚠ **警告**

この表示を無視して誤った取扱いをすると、人が
死亡または重傷を負う可能性が想定される内容
を示しています。

⚠ **注意**

この表示を無視して誤った取扱いをすると、人が傷
害を負う可能性が想定される内容、および物的損
害のみの発生が想定される内容を示しています。



この記号は、禁止行為であることを示して
います。



この記号は、行為を強制したり指示する内容
を示しています。

警告

- ❗ 三脚はいっぱいまで広げて使用すること。
転倒・故障・けがの原因となります。
- ❗ 水平な場所で垂直に設置し、砂袋等で転倒防止の処置を図ること。
転倒・故障・けがの原因となります。
- ❗ 高さ調整を行う時や三脚をすぼめる時、移動する時は必ず照明器具を外してから行うこと。
故障・けがの原因となります。
- ❗ 照明器具の取り付けはしっかり行うこと。
故障・けがの原因となります。
- ❗ 各締付部は手で固定すること。工具は使用しない。
故障・けがの原因となります。
- ⊘ 最大耐荷重 **12kg** を超えて使用しない。
故障・けがの原因となります。

注意

- ❗ 照明器具のケーブルは支柱に沿って垂直に下ろし、地面を這わせること。
電線を引っ掛け、故障・けがの原因となります。
- ❗ パイプの嵌合部には油類や粉じん等の異物が入らないようにすること。
動作不良など故障の原因となります。
- ❗ 落したり、ぶつかけたり、強い衝撃を与えない。
故障・破損の原因となります。
- ⊘ 三脚部や三脚ベース部に大きな荷重をかけない。
故障・破損の原因となります。
- ⊘ 分解・改造しない
故障・けがの原因となります。

【各部名称】

