

## 【アタッチメントバーについて】

別売のアタッチメントバー(A-3型)を使用すると、多灯取り付けができます。

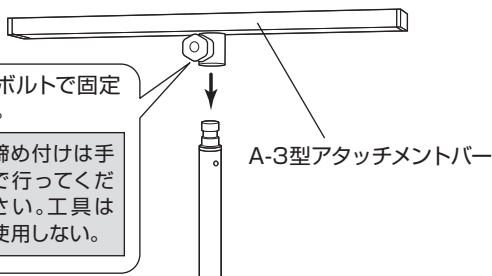
型 式 **A-3** 標準価格 **4,800円**

購入については弊社までお問い合わせください。

❗ 2灯取り付ける場合、重心のバランスに気を付けて行ってください。

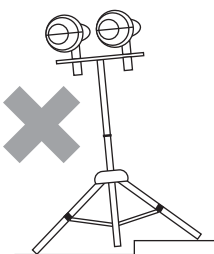
ツマミボルトで固定します。

❗ 締め付けは手で行ってください。工具は使用しない。

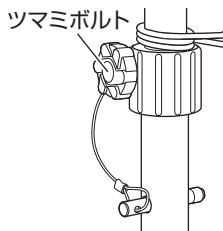


## 【設置に関するご注意】

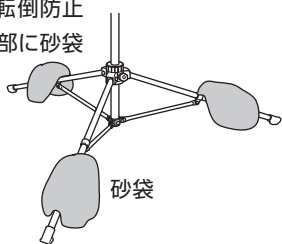
三脚スタンドを設置する場合、安定の良い平坦な場所に**垂直に設置**してください。



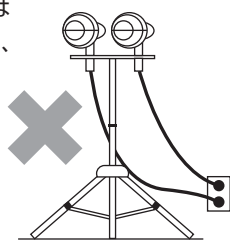
固定ピンを挿した後は、ガタツキ防止のため、必ずツマミボルトで締め付けてください。



風の強い場合は転倒防止の為、スタンド下部に砂袋などで倒れ止めの処置を必ず行ってください。



照明器具のケーブルは支柱に沿って下ろし、地面を這わせること。



## 【仕 様】

型式	仕様	最大耐荷重 (kg)	質量 (kg)
<b>CHV-5</b>	伸縮寸法1,180mm / 伸長寸法1,990mm	20	7.9

※仕様は品質向上のため、予告なしに変更する場合があります。

製品に異常が感じられる場合はお買い求めの販売店または弊社までご連絡ください。

発売元 **株式会社ハタヤリミテッド** 製造元 **株式会社 畑屋製作所**

顧客サービスデスク 0120-686-888(通話料無料)

ホームページ <http://www.hataya.jp>

# HATAYA

保管用

B116③

# ハイパワースタンド

## CHV-5型

取扱  
説明書

この度は、ハイパワースタンドをお買い上げいただき誠にありがとうございました。本製品のご使用には必ず本説明書をお読みいただき正しくお使いください。



## 【安全上のご注意】

重要

本説明書は製品を安全に正しくお使いいただき、お使いになる人や他の人への危害や財産への損害を未然に防止するために、必ずお守りいただくことを以下の通り表示しております。表示の内容をよくご理解してから本文をお読みください。

⚠ 警告

この表示を無視して誤った取扱いをすると、人が死亡または重傷を負う可能性が想定される内容を示しています。

⚠ 注意

この表示を無視して誤った取扱いをすると、人が傷害を負う可能性が想定される内容、および物的損害のみの発生が想定される内容を示しています。



この記号は、禁止行為であることを示しています。



この記号は、行為を強制したり指示する内容を示しています。

## 警告

- ❗ 三脚はいっぱいまで広げて使用すること。  
転倒・故障・けがの原因となります。
- ❗ 水平な場所で垂直に設置し、砂袋等で転倒防止の処置を図ること。  
転倒・故障・けがの原因となります。
- ❗ 高さ調整を行う時や三脚をすぼめる時、移動する時は必ず照明器具を外してから行うこと。  
故障・けがの原因となります。
- ❗ 照明器具の取り付けはしっかり行うこと。  
故障・けがの原因となります。
- ❗ 各締付部は手で固定すること。工具は使用しない。  
故障・けがの原因となります。
- ❗ 落下防止のため、必ず固定ピンを挿し込み、ツマミボルトで固定して使用すること。  
故障・けがの原因となります。
- ❗ 最大耐荷重 **20kg** を超えて使用しない。(固定ピン使用時)  
故障・けがの原因となります。

## 注意

- ❗ 照明器具のケーブルは支柱に沿って垂直に下ろし、地面を這わせること。  
電線を引っ掛け、故障・けがの原因となります。
- ❗ パイプの嵌合部には油類や粉じん等の異物が入らないようにすること。  
動作不良など故障の原因となります。
- ❗ 落したり、ぶつかけたり、強い衝撃を与えない。  
故障・破損の原因となります。
- ❗ 三脚部や三脚ベース部に大きな荷重をかけない。  
故障・破損の原因となります。
- ❗ 分解・改造しない  
故障・けがの原因となります。
- ❗ 第1パイプは赤色マークより上に伸ばさない。  
転倒・故障の原因となります。

## 【各部名称】

