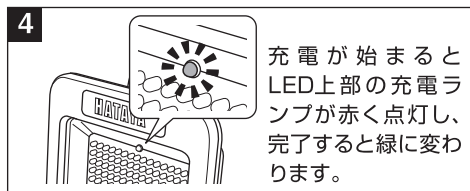


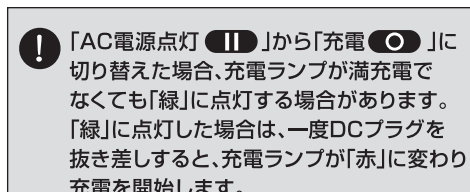
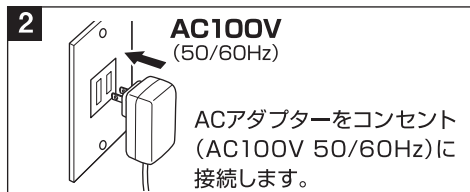
## 【充電方法とAC電源点灯について】

- ACアダプターのコードは束ねず、ほどいてからご使用ください。
- 充電及びAC電源点灯する場合、必ず屋内の水やホコリがかからない換気された場所で行ってください。
- 充電完了後、ACアダプターは挿しっぱなしにせず、コンセントから早めに抜いてください。
- 充電完了後またはAC電源点灯後は防水キャップをしっかりとめてください。
- 充電中、本体が温かくなりますが、異常ではありません。

### ●充電する場合



### ●AC電源点灯する場合



## 【仕様】

型式	電池仕様	光源	点灯時間 (h)	充電時間 (h)	構造	摘要	質量 (kg)
LWK-10M	リチウムイオン電池 内蔵 (7.4V/6600mAh)	白色LED180個 (10W)	連続約6	約8	防雨型	専用ACアダプター マグネット3個付	2.2

製品に異常が感じられる場合はお買い求めの販売店または弊社までご連絡ください。

※製品の仕様は品質向上のため、予告なしに変更する場合があります。

発売元 **株式会社ハタヤリミテッド** 製造元 **株式会社 畑屋製作所**

顧客サービスデスク 0120-686-888(通話料無料)

ホームページ <http://www.hataya.jp>

# HATAYA [SK]

B100<sup>⑨</sup>

保管用

## 充電式 LEDケイ・ライト [マグネット取り付けタイプ]

LWK-10M型〈屋外用〉

取扱説明書

この度は、充電式LEDケイ・ライトをお買い上げいただき誠にありがとうございました。本製品のご使用には必ず本説明書をお読みいただき正しくお使いください。



Li-ion

リチウムイオン電池はリサイクルすることができます。資源を有効に活用するため充電式電池リサイクル業者へお持ちいただくか、自治体の指示に従ってリサイクルにご協力いただきますようお願い致します。(電池は分解せずそのままお持ちください。)



### 【安全上のご注意】

重要

本説明書は製品を安全に正しくお使いいただき、お使いになる人や他の人への危害や財産への損害を未然に防止するために、必ずお守りいただくことを以下の通り表示しております。表示の内容をよくご理解してから本文をお読みください。

### ⚠警告

この表示を無視して誤った取扱いをすると、人が死亡または重傷を負う可能性が想定される内容を示しています。

### ⚠注意

この表示を無視して誤った取扱いをすると、人が傷害を負う可能性が想定される内容、および物的損害のみの発生が想定される内容を示しています。














この記号は、禁止行為であることを示しています。

















この記号は、行為を強制したり指示する内容を示しています。

## 警告

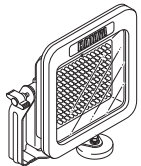
- 
**専用のACアダプター以外で絶対に充電しない。**  
 バッテリーの破裂・火災の原因になります。
- 
**ACアダプターのコードを束ねたまま充電しない。またコードの上に物を置いて充電しない。**  
 火災・事故の原因になります。
- 
**コードの被覆に傷がついたまま使わない。**  
 感電・火災の原因になります。
- 
**本製品は防雨型です。絶対に水中では使用しない。**  
 感電・事故の原因になります。
- 
**点灯中LEDを直視しない。また人の目に向けない。**  
 めまいや気分が悪くなったり、目に障害が現れる原因になります。
- 
**ガスが発生する場所や可燃物の近くでは絶対に使用しない。**  
 火災・事故の原因になります。
- 
**周囲温度は0℃～40℃の範囲で使用すること。**  
 火災・事故の原因になります。
- 
**本製品を直射日光の当たる場所や炎天下の車内など高温の場所で保管、放置しない。**  
 火災・事故の原因になります。
- 
**電池からの液漏れなど異常が発生した場合は直ちに使用を中止して修理を依頼すること。**  
 液漏れ事故や火災の原因になります。
- 
**万一、電池の液が目に入った場合、こすらずに直ちに水で洗い流し医師の治療をうけること。**  
 失明や目に障害が現れる原因になります。
- 
**マグネットがついていますのでペースメーカー、電子医療器を装着されている方は十分にご注意ください。**

## 注意

- 
**充電しないときは、ACアダプターをコンセントから抜くこと。**  
 故障・損傷の原因になります。
- 
**ACアダプターのコードを振り回したり、無理に引っ張ったりするなど乱暴に扱わない。**  
 感電・故障の原因になります。
- 
**充電は消灯してから行うこと。**
- 
**シンナー等揮発性の薬品で本製品を拭いたりしない。**  
 変質の原因になります。
- 
**鉄粉・切削油・切削屑・溶接火花・油脂等がかかる所で使用しない。**  
 火災・故障の原因になります。
- 
**落したり、ぶつけたり、強い衝撃を与えない。**  
 故障・損傷の原因になります。
- 
**周囲温度が10℃～35℃の範囲で充電を行うこと。**
- 
**分解・改造しない**  
 感電・けがの原因になります。
- 
**マグネットに磁気カード、精密電子機器等を近づけない。**  
 磁力による破損の原因になります。
- 
**マグネットで取り付けて使用する場合、落下に十分注意すること。**  
 故障の原因になります。
- 
**平らな面に確実に固定できる場所で使用すること。**  
 壁面などに取り付けた場合、落下の原因になります。
- 
**振動の激しい場所ではマグネットを吸着して使用しない。**  
 落下の原因になります。
- 
**寒暖差により低温多湿の場所で長時間使用すると前面ガラス内側に結露が発生する場合がありますのでご注意ください。**
- 
**使用状況に応じて点検を行ってください。**

## 梱包内容

右記のものが全て梱包されているかご使用前にご確認ください。



本体×1

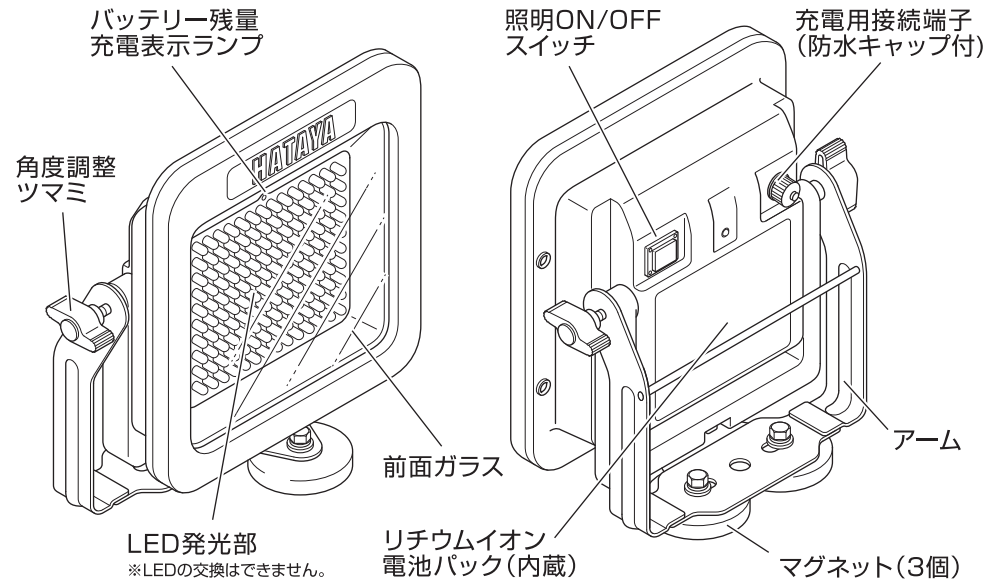


専用ACアダプター×1  
(収納袋付)




取扱説明書  
(本書)×1

## 【各部名称】



点灯時間／連続約6時間  
充電時間／約8時間

 初回使用時は充電してからご使用ください。

※点灯・充電時間は目安であり、多少前後します。

## 【バッテリー残量／充電表示ランプについて】

点灯中

点灯中は、ランプ色表示によってバッテリーの残量確認ができます

ランプの見方



赤点滅になった場合は早めに充電を行ってください。

充電中

充電中は、ランプ色表示によって充電状態の確認ができます

赤点灯 …充電中 緑点灯 …充電完了

## 【照明ON/OFFスイッチについて】

 …照明ON  
内蔵バッテリーで点灯します

 …照明OFF / 充電  
充電はACアダプター接続時のみ


 …照明ON (ACアダプター接続)  
AC電源点灯中、充電できません

## 【マグネットについて】

マグネット1個あたり 単位: N(kgf) ※ニュートン

マグネット 吸着力の目安 ※	マグネットの垂直壁面の 耐荷重の目安	
	厚み1mmの鉄板の場合	厚み3mm以上の鉄板の場合
127(13)	22(2.2)	33(3.3)

※吸着力はSS400、板厚10mm、研磨仕上げの値です。上記マグネット吸着力および耐荷重はあくまで参考数値であり、その荷重を保証するものではありません。当製品の不具合による以外の万一の落下での事故や機器の破損につきましては責任を負いかねます。

 天井面や壁面に取り付ける際は、落下しないよう十分に注意してください。特に高所に取り付ける際は、万一の落下に備えて防止措置を施してください。