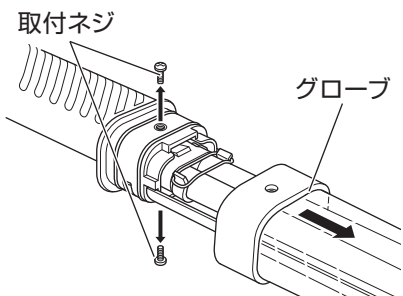


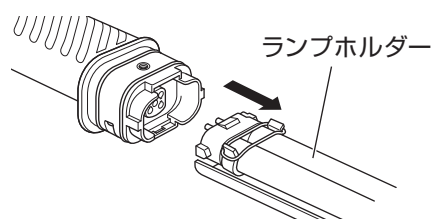
【ランプの交換方法】

❗ ランプの交換は必ずプラグを電源から抜いて、冷却してから行ってください。

1 取付ネジ2本(表裏)をゆるめ、グローブを本体から取り外します。

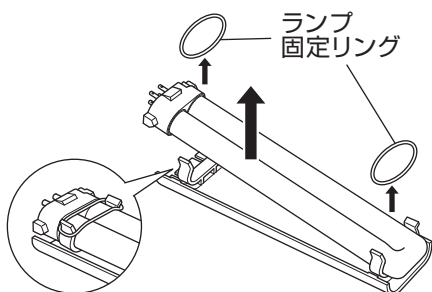


2 ランプホルダーごと、本体から取り外します。

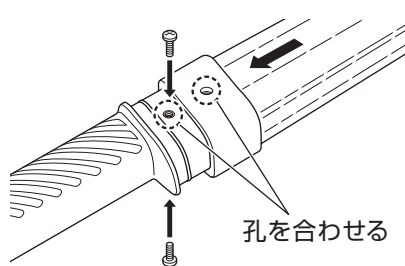


❗ ランプの破損に注意してください。

3 ランプ固定リングを2カ所外し、ランプを交換してください。



4 逆の手順で、ランプホルダーとグローブを取り付けます。



■交換球

FPL13EX-N

摘要 / 13Wコンパクト形蛍光ランプ

質量 / 0.06kg

交換球はお買い上げの販売店でお求めください。

製品に異常が感じられる場合はお買い求めの販売店または弊社までご連絡ください。

発売元 株式会社 **ハタヤリミテッド** 製造元 株式会社 **畑屋製作所**

顧客サービスデスク フリーダイヤル 0120-686-888 ホームページ <http://www.hataya.jp>

HATAYA

保管用

B042①

屋外用 13Wフローライト

FCW-0型 FCW-5型 FCW-10型

取扱説明書

この度は、フローライトをお買い上げいただき誠にありがとうございました。本製品のご使用には必ず本説明書をお読みいただき正しくお使いください。



蛍光灯
13
ワット



【安全上のご注意】

重要

本説明書は製品を安全に正しくお使いいただき、お使いになる人や他の人への危害や財産への損害を未然に防止するために、必ずお守りいただくことを以下の通り表示しております。表示の内容をよくご理解してから本文をお読みください。

警告

この表示を無視して誤った取扱いをすると、人が死亡または重傷を負う可能性が想定される内容を示しています。

注意

この表示を無視して誤った取扱いをすると、人が障害を負う可能性が想定される内容、および物的損害のみの発生が想定される内容を示しています。



この記号は、禁止行為であることを示しています。



この記号は、行為を強制したり指示する内容を示しています。

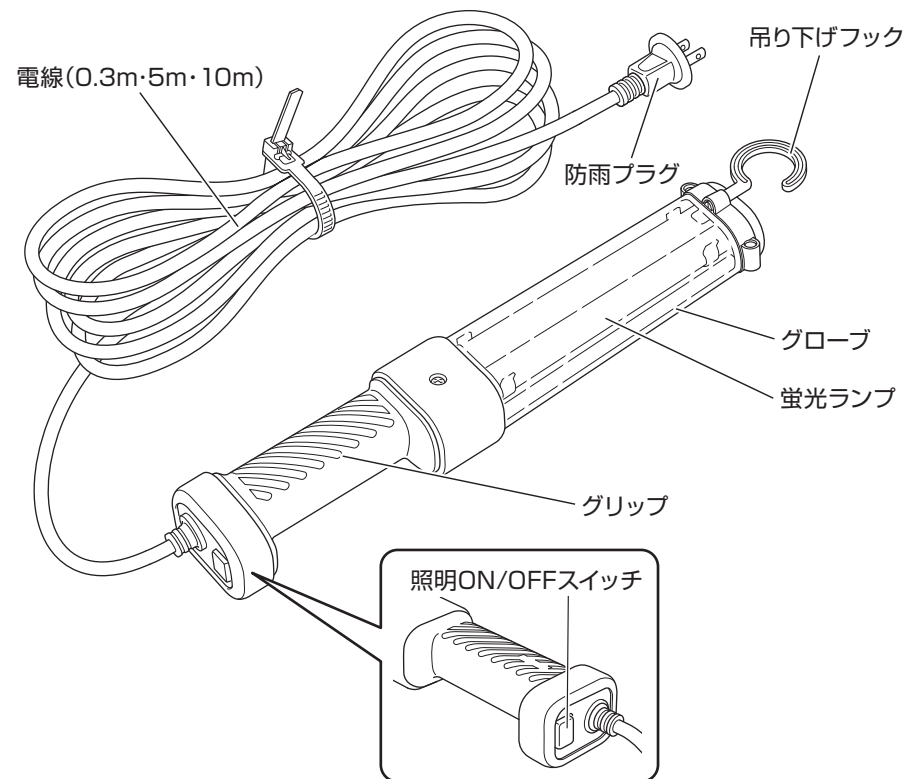
警告

- ⊘ 本製品は防雨型です。絶対に水中では使用しない。故障・感電の原因になります。
- ⊘ ガスが発生する場所や可燃物の近くでは絶対に使用しない。火災・故障の原因になります。
- ⊘ 電線の被覆に傷がついたまま使わない。感電・火災の原因になります。
- ⚠ 周囲温度は5℃～40℃の範囲で使用すること。冷凍室や極端に高温の作業場所等では不点灯・立ち消えの原因となるので使用しない。
- ⚠ ランプの交換は必ずプラグを電源から抜いて、冷却してから行うこと。やけどの原因になります。

注意

- ⚠ 電源電圧は100Vの±6%の範囲内(94～106V)で使用すること。立ち消え、点灯の不安定、短寿命の原因になります。
- ⊘ 分解・改造しない。感電・けがの原因になります。
- ⚠ 入力電圧は安定したAC100V電源を使用すること。非インバーター式発電機を電源として使用しない。電圧変動が大きい発電機は故障の原因になります。
- ⊘ 落したり、ぶつけたり、強い衝撃を与えない。故障の原因になります。
- ⊘ 鉄粉・切削油・切削屑・溶接火花・油脂等がかかる場所で使用しない。火災・故障の原因になります。
- ⊘ シンナー等揮発性の薬品で本製品を拭かない。変質の原因になります。
- ⊘ フックを本製品を吊り下げる以外の用途で使用しない。事故の原因になります。

【各部名称】



【仕様】

型式	電線仕様		照明装置	定格	摘要	質量 (kg)
	長さ (m)	種別・太さ (mmφ)・心数 (C)				
FCW-0	0.3	2PNCT 0.75 × 2	インバーター内蔵 13Wコンパクト形 蛍光ランプ付	100V・13W 50/60Hz兼用	回二重絶縁 屋外用 手元スイッチ付	0.5
FCW-5	5					1.0
FCW-10	10					1.6

※仕様は品質向上のため、予告なしに変更する場合があります。

【使用方法】

- 1.電源プラグをコンセントに差し込んでください。
グリップ下部の照明スイッチでON/OFF操作を行います。
- 2.定期的に本体、電線、ランプの点検を行ってください。