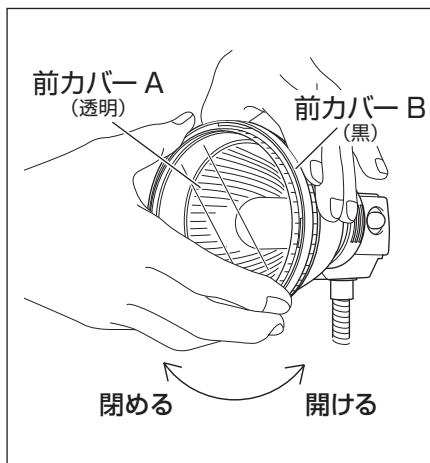


【ランプの交換方法】

! 交換・お手入れは、必ずプラグをコンセントから抜き、灯体が熱くないことを確認してから行ってください。

- ① 前カバーBをしっかり持ち、前カバーAを反時計側に回して前カバーAを外してください。
- ② 本体とランプの根元の両方を持ち交換してください。(この時、交換ランプは必ず適用ランプを使用し、確実にねじ込むこと。)
- ③ 前カバーBを反射カバーにあてた後、前カバーAのツメを合わせてはめ込み、時計方向に回してしっかりねじ込んでください。

! ランプ交換時はガラス管部分の破損に注意してください。力を入れすぎますとガラス管部分が割れる恐れがあります。



前カバーAのお手入れ 前カバーAはシンナー等でふかないでください。汚れた場合は灯体から外して中性洗剤で水洗いしてください。※外し方は上図を参照。



■交換球
HLX-18N
インバーター内蔵18W電球形蛍光灯
質量 / 0.085kg
交換球はお買い上げの販売店でお求めください。

【仕様】

タイプ	型式	電線仕様		照明装置	定格	質量 (kg)
		長さ(m)	種別・太さ(mm)・心数(C)			
マグネットタイプ	MF-15M	1.6	耐熱コード 0.75 × 2	18W電球形 蛍光灯付	100V・18W 50/60Hz兼用	1.6
クリップタイプ	MF-15C					0.9
ロングタイプ	MFL-18M	1.4				1.8

●使用電源は安定したAC100V電源を使用してください。非インバーター式発電機を電源として使用しないでください。
※仕様は品質向上のため、予告なしに変更する場合があります。

製品に異常が感じられる場合はお買い求めの販売店または弊社までご連絡ください。

発売元 **株式会社ハタヤリミテッド** 製造元 **株式会社畑屋製作所**

顧客サービスデスク フリーダイヤル 0120-686-888 (ホームページ) <http://www.hataya.jp>

HATAYA

保管用

B049

蛍光灯マグスタンド

マグネットタイプ **MF-15M** 型・クリップタイプ **MF-15C** 型・ロングタイプ **MFL-18M** 型

取扱
説明書

この度は、蛍光灯マグスタンドをお買い上げいただき誠にありがとうございました。本製品のご使用には必ず本説明書をお読みいただき正しくお使いください。



【安全上のご注意】

重要

本説明書は製品を安全に正しくお使いいただき、お使いになる人や他の人への危害や財産への損害を未然に防止するために、必ずお守りいただくことを以下の通り表示しております。表示の内容をよくご理解してから本文をお読みください。

警告

この表示を無視して誤った取扱いをすると、人が死亡または重傷を負う可能性が想定される内容を示しています。

注意

この表示を無視して誤った取扱いをすると、人が障害を負う可能性が想定される内容、および物的損害のみの発生が想定される内容を示しています。



この記号は、禁止行為であることを示しています。



この記号は、行為を強制したり指示する内容を示しています。

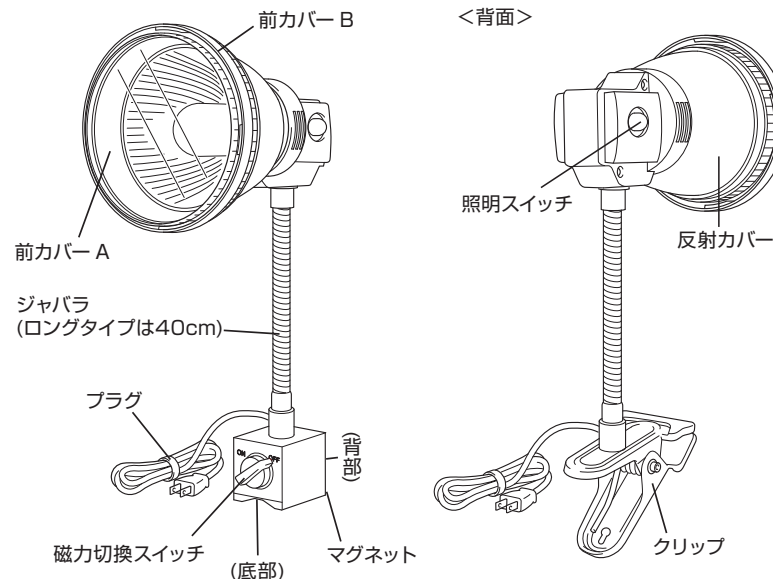
警告

- 本製品は屋内型です。雨中や水のかかるところで使用しない。故障・感電の原因になります。
- 周囲温度は5℃～40℃の範囲で使用すること。冷凍室や極端に高温の作業場所等では不点灯・立ち消えの原因となりますので使用しない。
- 入力電圧は安定したAC100V電源を使用すること。非インバーター式発電機を電源として使用しない。電圧変動が大きい発電機は故障の原因になります。
- 電源電圧は100Vの±6%の範囲内(94～106V)で使用すること。立ち消え、点灯の不安定、短寿命の原因になります。
- 白熱電球は絶対に使用しない。適合ランプを必ず使用すること。故障の原因になります。
- ランプの交換は、必ず電源を切って冷却してから行うこと。やけどの原因になります。
- 鉄粉・切削屑・溶接火花等がかかる所及び可燃物の近くで使用しない。火災・故障の原因になります。
- 本体に布・紙などをかぶせないでください。火災・故障の原因になります。
- 電線の被覆に傷がついたまま使用しない。感電・火災の原因になります。

注意

- 電線を無理に引っ張らない! 踏まない! 重量物をのせない! 火災・感電・断線の原因になります。
- 落したり、ぶつけたり、強い衝撃を与えない。故障の原因になります。
- 電線を油脂、アルコール、溶剤、薬品等に触れさせない。外皮が浸食され、感電・故障の原因になります。
- 分解・改造しない 感電・けがの原因になります。

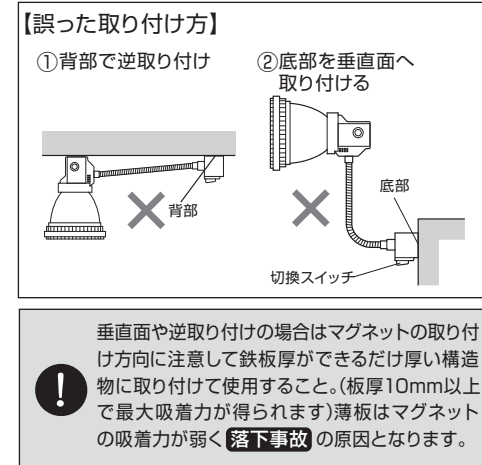
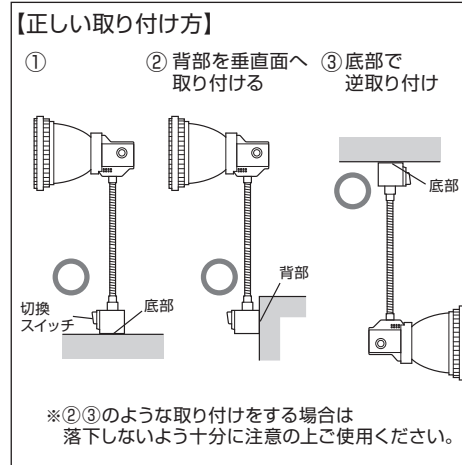
【各部名称】



【使用方法】

●マグネット付(MF-15M、MFL-18M)の場合

取り付けたい水平面に本体を手で支えながら置き、マグネットの切換スイッチをONにしてください。



●クリップ付(MF-15C)の場合

任意の位置にクリップで挟んで取り付けてください。有効ツカミ板厚 50mm(φ)

薄いものに取り付ける場合は、添え木をすること。**落下**の原因となり危険です。