

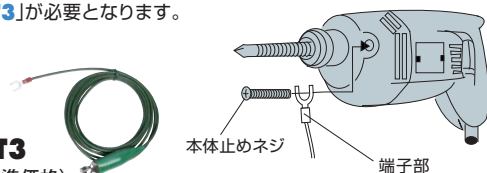
二重絶縁工具への対応について

二重絶縁工具を接続して使用する場合、メタルセンサー機能(金属感知機能)が働かないことがあります。電動工具とメタルセンサーリール間を専用のメタセンアダプター(別売)を使用して接続してください。接続方法は電動工具のメーカー及び型式によって異なり、必要となるメタセンアダプターも異なります。また機種によっては取り付けが困難な場合や取り付け不可のものがあります。詳しくは弊社までお問い合わせください。

ドリルビットと本体に導通があるタイプの場合

電動工具本体の表面が金属製のものに多く見られるタイプは、メタセンアダプター「**MSB-AT3**」が必要となります。

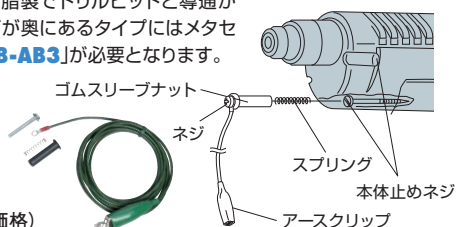
MSB-AT3
900円(標準価格)



電動工具本体が樹脂製でドリルビットと導通があり、本体止めネジが奥にあるタイプにはメタセンアダプター「**MSB-AB3**」が必要となります。

○対象機種：
ボッシュ製 SDS
プラスハンマードリル
(従来の一部機種)

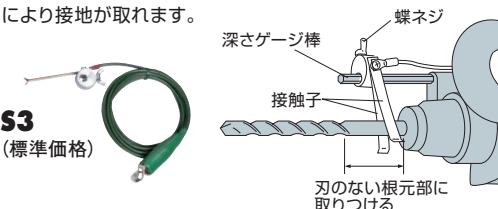
MSB-AB3
2,000円(標準価格)



ドリルビットと本体に導通がないタイプの場合

本体に導通がなく、深さゲージ棒がついた電動工具の場合は、メタセンアダプター「**MSB-AS3**」が必要となります。接触子でドリルビットを挟み込むことにより接地が取れます。

MSB-AS3
4,000円(標準価格)



コアドリル専用

コアドリルを使用する場合は「**MSB-AC3**」をご使用ください。コアドリルの給水コックに取り付けるようになっています。

MSB-AC3
6,000円(標準価格)



※現在市販されている電動工具の多くにはMSB-AS3型が取り付けられます。

※コアドリルはメーカーや機種によっては、一部給水コックの形状・位置が異なるため取り付けが困難なものがあります。